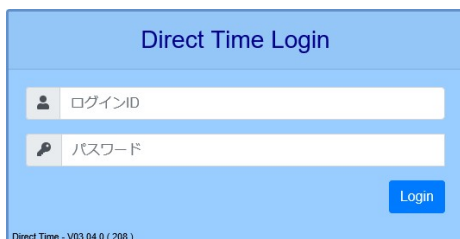


## パスワード再設定ガイド

※本機能のご利用には事前にメールアドレスのご登録が必要です。

ご登録は、DirectTime にログイン後のメインメニューから  をクリックしてください。

1. ブラウザ（Microsoft Edge、Google Chrome の最新版）を起動します。
2. [DirectTime Web サイト](https://directtime.manpower.co.jp/etc)（<https://directtime.manpower.co.jp/etc>）にアクセスします。



Direct Time Login

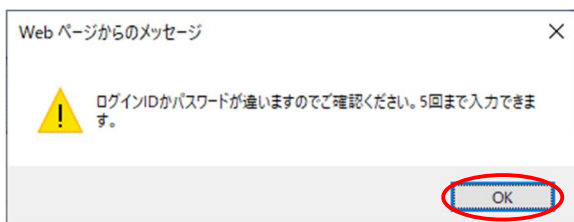
ログインID

パスワード

Login

Direct Time - V03.04.0 (208)

3. ログイン ID を入力します。
4. 間違ったパスワードを入力します。
5. **[Login]** ボタンをクリックします。
6. 警告メッセージが表示されますので、**[OK]**ボタンをクリックします。



7. ログイン画面に「パスワードをお忘れの方」が表示されますので、文字をクリックします。



Direct Time Login

STLoginID

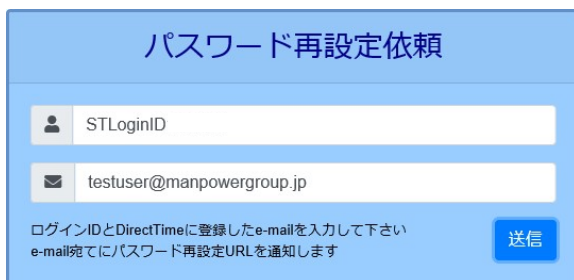
パスワード

Login

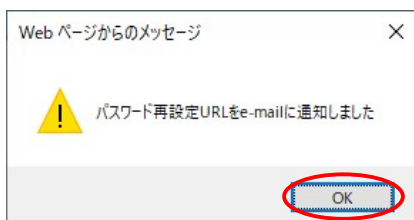
Direct Time - V03.04.0 (208)

パスワードをお忘れの方

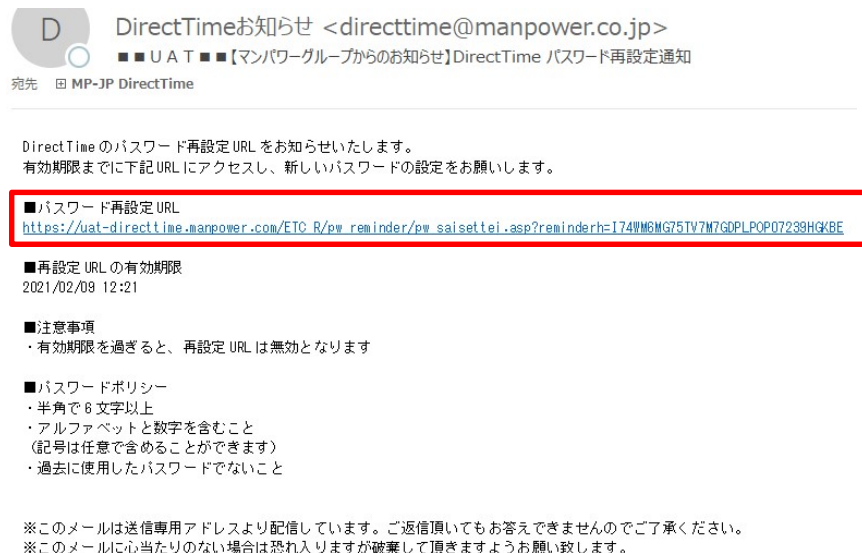
8. パスワード再設定依頼の画面が表示されます。



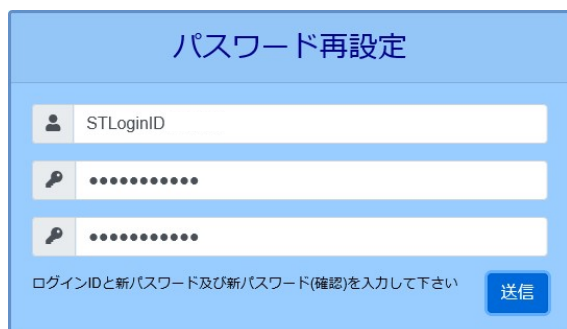
9. ログイン ID および登録済みのメールアドレスを入力して、**[送信]**ボタンをクリックします。  
10. メール通知のメッセージが表示されますので、**[OK]**ボタンをクリックします。



11. 登録済みのメールアドレス宛にパスワード再設定通知メールが届きますので確認します。  
12. メール本文に記載の「パスワード再設定 URL」をクリックします。



13. パスワード再設定の画面が表示されます。



The screenshot shows a web form titled "パスワード再設定" (Reset Password). It contains three input fields: the first is labeled "STLoginID" and contains the text "STLoginID"; the second and third are password fields, both filled with dots. Below the fields is a blue button labeled "送信" (Send). At the bottom left of the form, there is a small instruction: "ログインIDと新パスワード及び新パスワード(確認)を入力して下さい" (Please enter the login ID, new password, and confirm new password).

14. ログイン ID、新パスワードおよび新パスワード（確認）を入力して、**【送信】** ボタンをクリックします。

新パスワードは、6～50 文字の半角英数字及び記号（大文字小文字の区別無し）で設定してください。

15. パスワード変更のメッセージが表示されますので、**【OK】**ボタンをクリックします。

